

I GIARDINI DI DONNAFUGATA

Il **Parco del Castello di Donnafugata**, a pochi chilometri da Ragusa, è considerato uno dei più bei giardini storici della Sicilia. È unico nel suo genere: trovi piante e fiori molto vari e bellissimi, ma anche statue, tempietti, enormi vasi di Caltagirone, giochi d'acqua e "scherzetti" per i visitatori...

Osseva la mappa del parco e scrivi al posto giusto i nomi mancanti dei luoghi in evidenza nel testo.

- L'**orto** si trova nella parte del giardino disposta a Nord-Ovest rispetto al Castello.
- A Ovest dell'orto si trova un bellissimo **agrumeto**.
- In fondo al viale che parte dalla facciata del Castello si trova l'edificio chiamato "**coffee-house**", dove gli antichi proprietari al mattino facevano la colazione.
- A Nord del Castello si trovano le aiuole geometriche del "**giardino alla francese**".
- A Est del Castello si trova il "**giardino all'inglese**" con boschetti, sentieri e un paesaggio più selvaggio. Nel giardino all'inglese si trova il tempietto in stile greco; è un edificio rotondo, con colonne.
- A Nord-Est del parco si trova il **labirinto**, costruito per lo svago degli ospiti e dei bambini.
- Nei pressi del labirinto vi è una piccola **cappella** in cui si trova la statua del monaco barbuto che "accoglieva" all'improvviso lo spaventato visitatore.

Origine del nome

La costruzione originaria di Donnafugata avvenne a opera degli Arabi (secoli X e XI), nelle vicinanze di una fonte che chiamarono *Ayn As Jafat* (Fonte della Salute). Successivamente, nel dialetto locale, il nome fu liberamente trascritto e divenne prima "Ronnafuata", infine "Donnafugata".




Attraversa il labirinto e cerca i numeri che ti faranno conoscere l'anno in cui ebbe inizio la trasformazione del Castello originario in quello attuale.


È l'anno

| | | | |
|--|--|--|--|
| | | | |
|--|--|--|--|


Attenzione però, il labirinto non ha uscita e quindi dovrai uscire da dove sei entrato!



ENTRATA



Le fotografie riproducono due elementi caratteristici del parco, per riconoscerli aiutati rileggendo il testo a pagina 95. Dalla catena di parole, cancella tutte le lettere che formano i loro nomi: scoprirai come si chiama la creatura mitologica la cui statua troneggia sulla scalinata di ingresso al giardino.



V S F I A S I D I

C A L T A G I N R O N E

T E M P I E T G E T O

È la

| | | | | | | |
|--|--|--|--|--|--|--|
| | | | | | | |
|--|--|--|--|--|--|--|

